



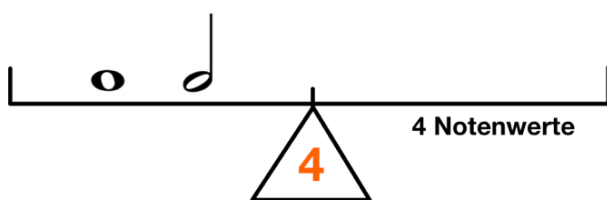
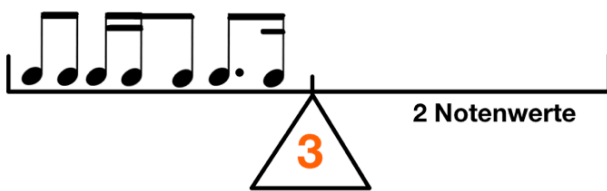
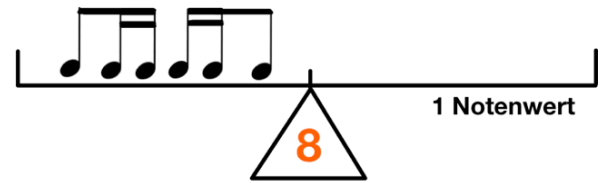
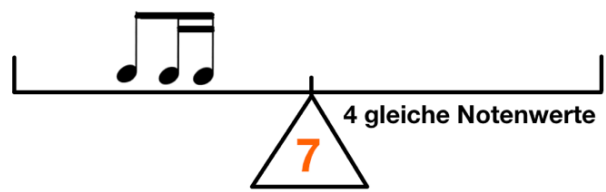
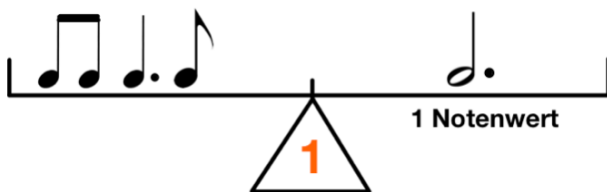
# AB: Rhythmuswaage

Musik JMLA Bronze

L

- ① Bringe die Rhythmuswaagen ins **Gleichgewicht**.  
Beachte dabei die angegebenen Bedingungen unter der Waage (*sind z.B. 4 Notenwerte gefordert oder 4 gleiche Notenwerte?*).

**Beispiel 1):** Links stehen insgesamt 3 Viertel, rechts muss also eine punktierte Halbe stehen.





# AB: Rhythmuswaage

Musik JMLA Bronze

L

3  
1 Notenwert

5 Notenwerte

3 Notenwerte

1 Notenwert

3  
6 gleiche Notenwerte

9  
2 gleiche Notenwerte

4  
4 Notenwerte

10  
8 Notenwerte

5  
1 Notenwert

11  
4 gleiche Notenwerte

3  
6  
3 gleiche Notenwerte

12  
2 gleiche Notenwerte



„Der Punkt hinter einer Note verlängert diese um die Hälfte ihres Wertes.“

(Beispiel: punktierte Viertelnote = Achtel + Achtel + Achtel)



Bereitgestellt von: MNWeG  
Stand: 26.04.2024

Lizenzhinweise: <https://editor.mnweg.org/mnw/dokument/rhythmuswaage-8>

Seite: 2/2

