




AB: Quintenzirkel ausfüllen

Musik JMLA Bronze

L

- ① Fülle den Quintenzirkel richtig aus.
Notiere in den Kreisen die jeweilige Tonart (C-Dur, ...).
Zeichne in die Notensysteme jeweils den **Notenschlüssel** und die **Vorzeichen** der Tonart.



Hinweise

1. Schreibe die Buchstaben der **Dur-Tonarten** immer mit **großen** Buchstaben.
2. Verwende zum Zeichnen unbedingt einen gespitzten Bleistift und arbeite ganz genau!






AB: Quintenzirkel ausfüllen

Musik JMLA Bronze


L

② Notiere hier die **Merksprüche**:

- Schreibe die Anfangsbuchstaben aller Tonarten **groß** und in einer anderen **Farbe**.
- Setze den **Trennstrich** jeweils an die richtige Stelle, wie du es in der Info gelernt hast.



Merkspruch für die 'Kreuz'-Tonarten:



Merkspruch für die 'Be'-Tonarten:

